


Ordinazione legna d'ardere

data: cognome, nome: _____
 indirizzo: _____
 località: _____
 no. telefono: _____
 fornitura entro il: _____
 (ordinazione almeno 3 settimane prima; büsca 2 mesi prima)

I dati personali raccolti tramite il presente formulario verranno trattati con la massima riservatezza e non verranno ceduti a terzi.


legna büsca: diverse lunghezze (1.0 - 8.0 m), diametro massimo 25 cm

trasporto a domicilio (solo di venerdì) à CHF 30.00/m³

1.0-8.0m 	abete rosso _____ m ³ à	30.00 CHF/m ³	<input type="checkbox"/> si	<input type="checkbox"/> no
	larice _____ m ³ à	35.00 CHF/m ³	<input type="checkbox"/> si	<input type="checkbox"/> no
	legna dura _____ m ³ à	40.00 CHF/m ³	<input type="checkbox"/> si	<input type="checkbox"/> no




legna spaccata: spaccati da 1.0 m

trasporto a domicilio (solo di venerdì) à CHF 30.00/mStero

100 cm 	abete r/b , ontano _____ ms à	65.00 CHF/ms	<input type="checkbox"/> si	<input type="checkbox"/> no
	larice _____ ms à	85.00 CHF/ms	<input type="checkbox"/> si	<input type="checkbox"/> no
	latifoglia dura _____ ms à	105.00 CHF/ms	<input type="checkbox"/> si	<input type="checkbox"/> no
	betulla _____ ms à	105.00 CHF/ms	<input type="checkbox"/> si	<input type="checkbox"/> no

legna lavorata: dimensioni per stufa / caminetto / fornello, misure standard

trasporto a domicilio (solo di venerdì) à CHF 30.00/mStero

50 cm 	abete r/b, ontano _____ ms à	150.00 CHF/ms	<input type="checkbox"/> si	<input type="checkbox"/> no
	larice _____ ms à	170.00 CHF/ms	<input type="checkbox"/> si	<input type="checkbox"/> no
	latifoglia dura _____ ms à	190.00 CHF/ms	<input type="checkbox"/> si	<input type="checkbox"/> no
	betulla _____ ms à	190.00 CHF/ms	<input type="checkbox"/> si	<input type="checkbox"/> no
33 cm 	abete r/b, ontano _____ ms à	165.00 CHF/ms	<input type="checkbox"/> si	<input type="checkbox"/> no
	larice _____ ms à	185.00 CHF/ms	<input type="checkbox"/> si	<input type="checkbox"/> no
	latifoglia dura _____ ms à	205.00 CHF/ms	<input type="checkbox"/> si	<input type="checkbox"/> no
	betulla _____ ms à	205.00 CHF/ms	<input type="checkbox"/> si	<input type="checkbox"/> no
25 cm 	abete r/b, ontano _____ ms à	180.00 CHF/ms	<input type="checkbox"/> si	<input type="checkbox"/> no
	larice _____ ms à	200.00 CHF/ms	<input type="checkbox"/> si	<input type="checkbox"/> no
	latifoglia dura _____ ms à	220.00 CHF/ms	<input type="checkbox"/> si	<input type="checkbox"/> no
	betulla _____ ms à	220.00 CHF/ms	<input type="checkbox"/> si	<input type="checkbox"/> no

L'Azienda forestale produce legna d'ardere proveniente, ed esclusivamente destinata, al territorio comunale e per uso proprio.

Larice, latifoglia dura e betulla fino ad esaurimento scorte.

Accatamenti a domicilio, misure speciali e tagli supplementari vengono effettuati a regia.

data della fornitura _____ no. fattura
 operaio _____