

Comune: **Bergell**

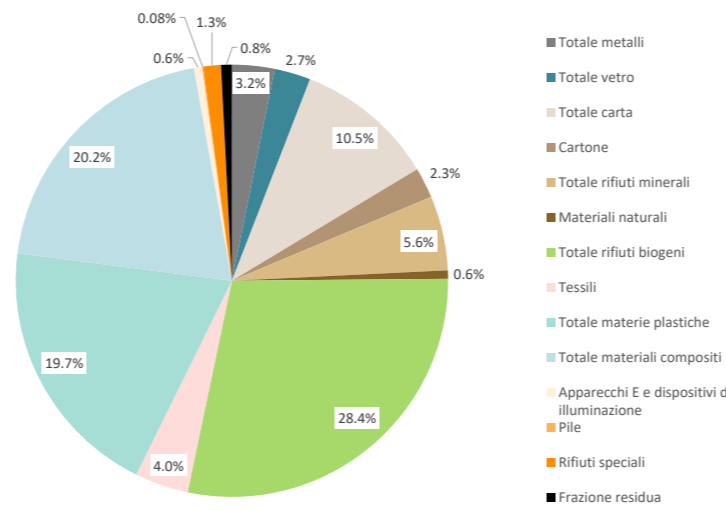
Bergell: Composizione nel sacco dei rifiuti domestici 2022

N.	Tipo di rifiuti	Peso [kg]	Quota [% di peso]	Frazione di rifiuti	Peso totale [kg]	Quota [% di peso]
1	Imballaggi in ferro	1.82	0.36	Totale metalli	16.19	3.18
2	Altro ferro	2.90	0.57			
3	Lattine di alluminio	0.68	0.13	Totale vetro	13.77	2.71
4	Metalli non ferrosi	10.79	2.12			
5	Imballaggi in vetro	12.19	2.40	Totale carta	53.38	10.49
6	Altro vetro	1.58	0.31			
7	Carta riciclabile	13.98	2.75	Cartone	11.58	2.28
8	Altra carta	39.40	7.74			
9	Cartone	11.58	2.28	Totale rifiuti minerali	28.38	5.58
10	Sabbia per gatti	13.19	2.59			
11	Altri minerali	15.19	2.98	Materiali naturali	3.19	0.63
12	Materiali naturali	3.19	0.63			
13	Rifiuti del giardino	3.99	0.78	Totale rifiuti biogeni	144.68	28.43
14	Scarti alimentari	72.99	14.34			
15	Carne e pesce	10.48	2.06			
16	Latticini, uova, margarina	8.31	1.63			
17	Frutta e verdura, non cotte	23.20	4.56			
18	Liquidi di bevande	0.91	0.18	Tessili	20.40	4.01
19	Altri alimenti, cotti e trasformati	24.80	4.87			
20	Tessili	20.40	4.01	Totale materie plastiche	100.38	19.73
21	Bottiglie in PET per bevande	0.99	0.19			
22	Altri imballaggi di plastica	70.60	13.87			
23	Altre materie plastiche (prodotti)	28.79	5.66			
24	Cartone per bevande	12.99	2.55			
25	Altri imballaggi in materiali compositi	17.20	3.38	Totale materiali compositi	102.59	20.16
26	Pannolini	46.40	9.12			
27	Altri materiali compositi (prodotti)	26.00	5.11			
28	Apparecchi E	3.05	0.60	Apparecchi E e dispositivi di illuminazione	3.10	0.61
29	Apparecchi luminosi / Lampade	0.05	0.01			
30	Pile	0.42	0.08	Rifiuti speciali	6.71	1.32
31	Altri rifiuti speciali	6.71	1.32			
32	Frazione residua	4.11	0.81	Frazione residua	4.11	0.81
Totale		508.88	100.00		508.88	100.00

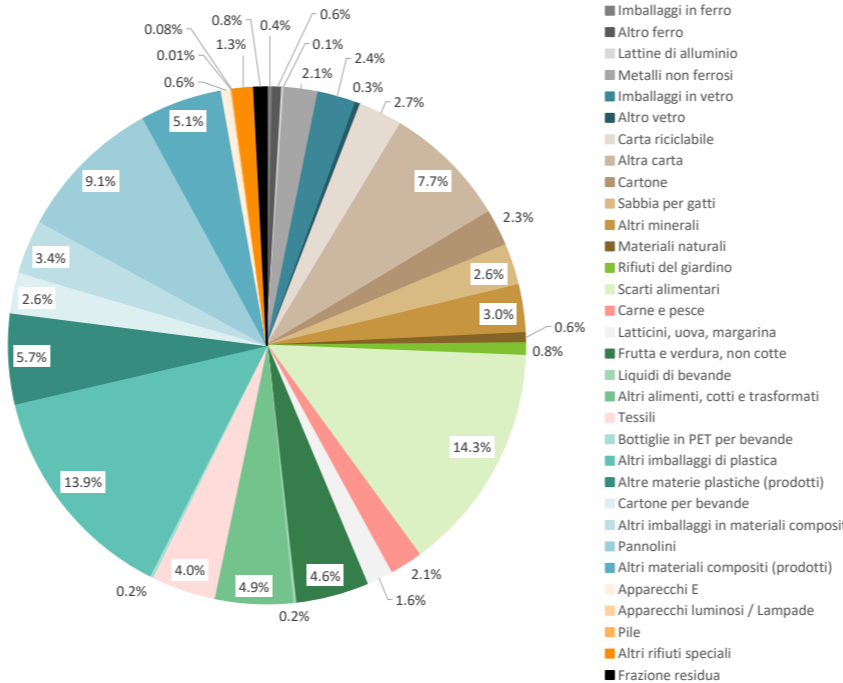
Bergell: Composizione rifiuti biogeni nel sacco dei rifiuti domestici 2022

Tipo di rifiuti	Quota tipo di rifiuti [% di peso]	33 comuni quantità per persona, ponderata per la popolazione [kg/p]	33 comuni quota tipo di rifiuti [% di peso]
13 Rifiuti del giardino	0.8	2.2	1.5
14 Scarti alimentari	14.3	22.9	15.5
15 Carne e pesce	2.1	2.2	1.5
16 Latticini, uova, margarina	1.6	2.1	1.4
17 Frutta e verdura, non cotte	4.6	5.7	3.9
18 Liquidi di bevande	0.2	0.7	0.5
19 Altri alimenti, cotti e trasformati	4.9	16.5	11.1
Altri rifiuti	71.6	95.7	64.6
Totale	100.0	148.2	100.0
Di cui rifiuti biogeni	28.4	52.4	35.4

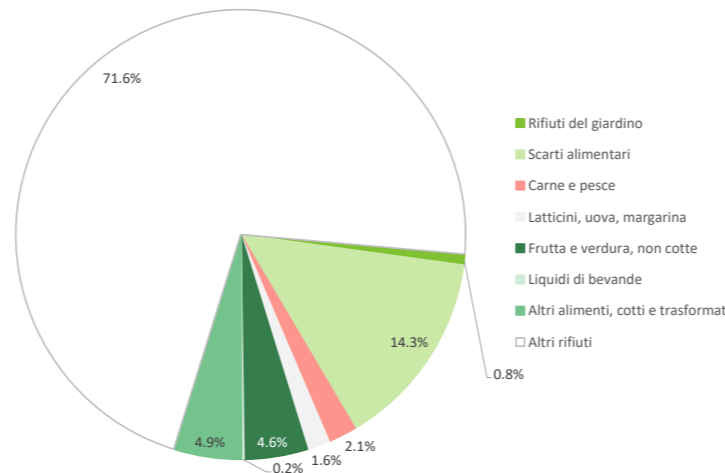
Bergell: Quote 14 frazioni di rifiuti [% di peso]



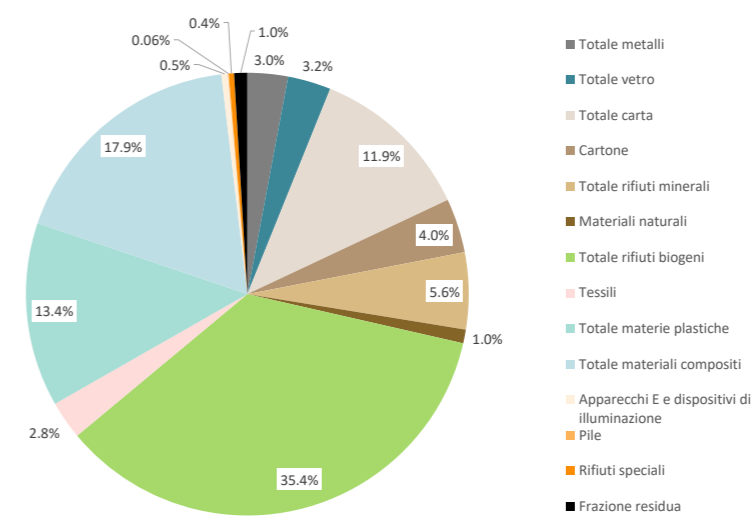
Bergell: Quote 32 tipi di rifiuti [% di peso]



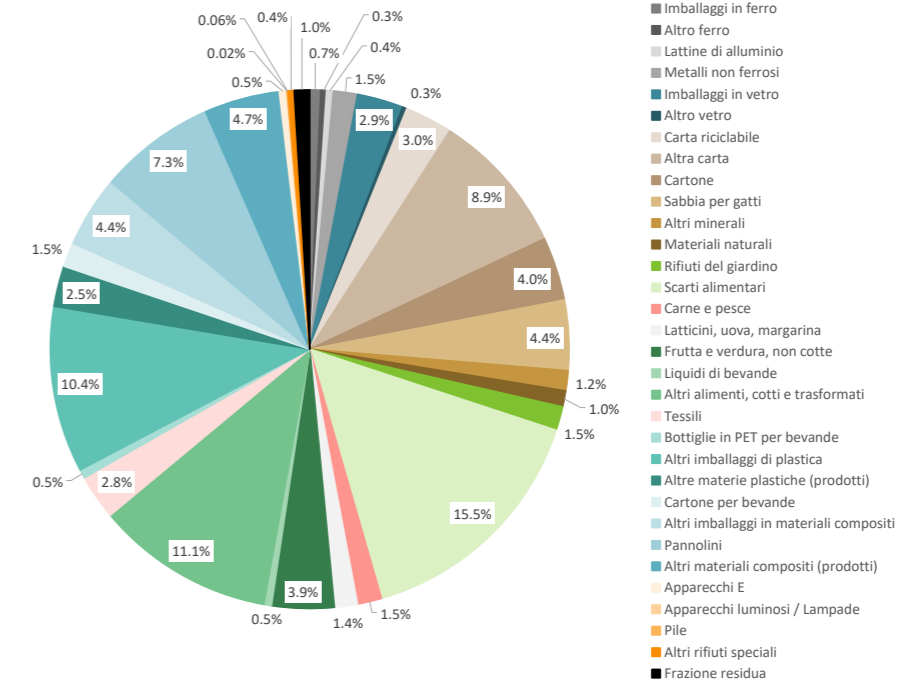
Bergell: Composizione rifiuti biogeni [% di peso]



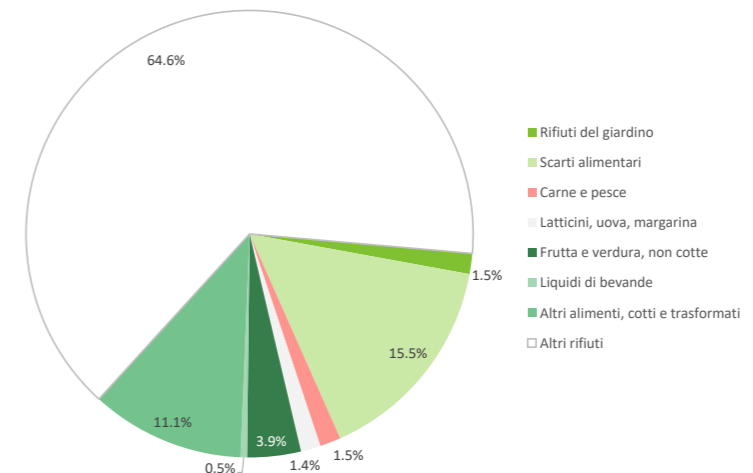
33 comuni (media ponderata per la popolazione): Quote 14 frazioni di rifiuti [% di peso]



33 comuni (media ponderata per la popolazione): Quote 32 tipi di rifiuti [% di peso]



33 comuni (media ponderata per la popolazione): Composizione rifiuti biogeni [% di peso]



Quantità di rifiuti deve: 500 kg
Quantità di rifiuti differenziati: 509 kg