

Piano finanziario 2023 - 2028 del Comune di Bregaglia



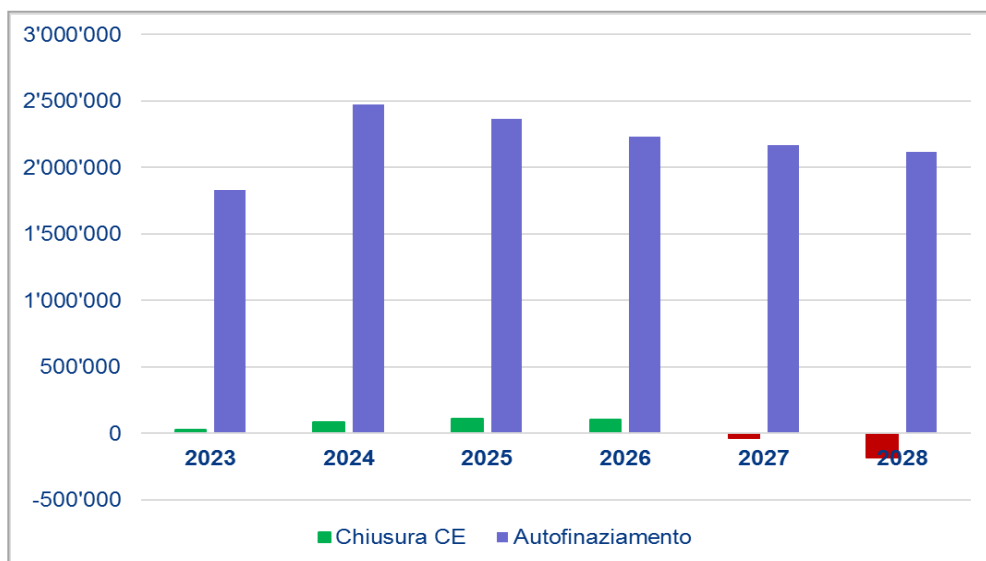
In virtù del principio di equilibrio della gestione finanziaria ritenuto all'art. 6 della Legge sulla gestione finanziaria del Cantone dei Grigioni (LGF), a medio termine il risultato del conto economico deve risultare equilibrato. Tale principio è inteso a prevenire un indebitamento pubblico eccessivo che andrebbe a discapito delle generazioni future e che potrebbe compromettere attrattività e solvibilità dei comuni.

In base all'art. 9 LGF, allo scopo di ottemperare a tale obiettivo primario, il comune è tenuto a pianificare e gestire le proprie prestazioni e finanze a medio termine avvalendosi di un piano finanziario che, ai sensi di una pianificazione continua, deve essere rielaborato ed aggiornato annualmente.

Il piano finanziario del nostro comune per il periodo 2023-2028 si basa sul tasso fiscale attuale dell'80% e sull'aliquota per l'imposta sugli immobili dell'1.25%. Sono stati considerati anche gli investimenti non ancora autorizzati, ma in linea di massima già pianificati.

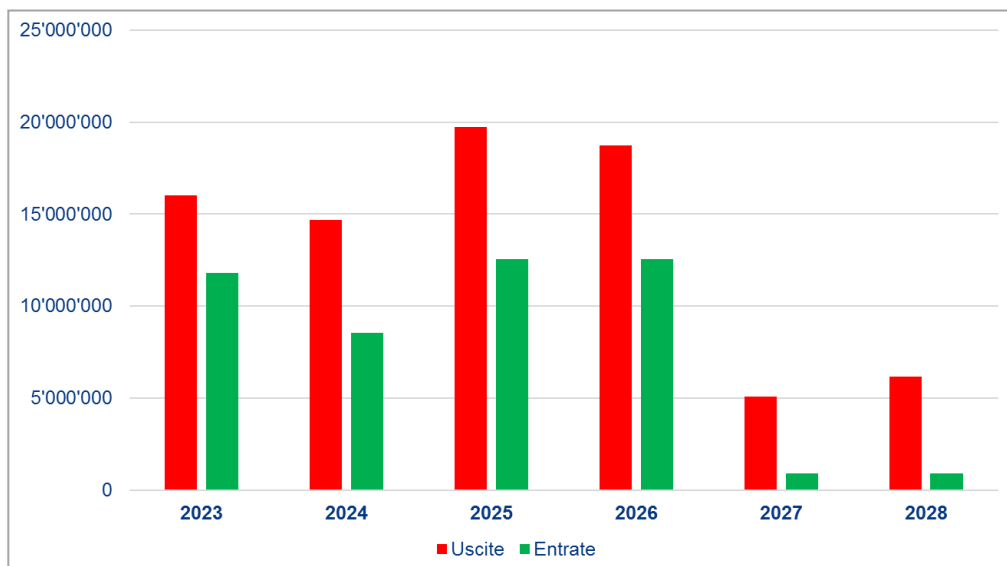
Evoluzione conto economico

I conti economici, dal 2023 al 2026, chiudono con un utile medio di ca. CHF 80'000 (dal 2023 – 2028 utile medio di ca. CHF 16'000) all'anno. Invece per il 2027 ed in seguito è previsto un disavanzo di CHF 35'000 nel 2027 e CHF 185'000 nel 2028. L'autofinanziamento medio 2023 – 2028 è stato calcolato a ca. 2.2 mio. di CHF all'anno.



Evoluzione conto investimenti

Nello stesso periodo sono previsti investimenti netti per un totale di 33.1 mio. di CHF e un autofinanziamento cumulativo di 13.1 mio. di CHF. Risulta quindi un deficit di finanziamento totale pari a 20 mio. di CHF che va ad aumentare il capitale di terzi (debito al lordo) entro la fine del 2028 ad un elevato livello di 28.5 mio. di CHF, di cui ca. 25 mio. di CHF debiti bancari.



Investimenti 2023 - 2028

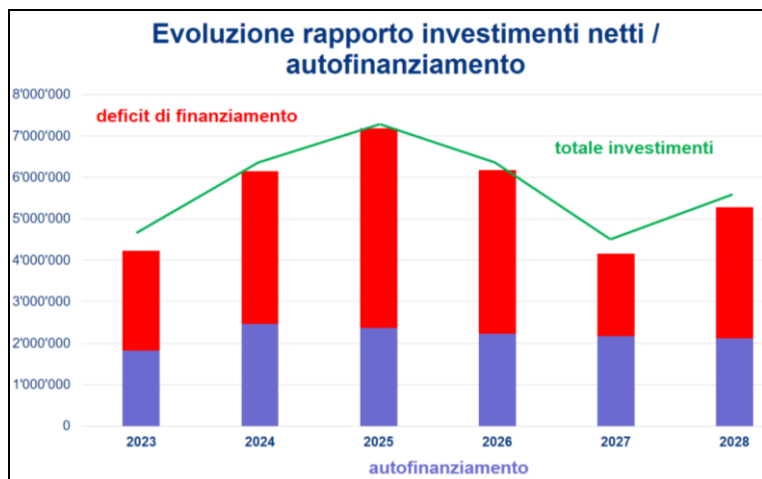
In totale per i prossimi 6 anni sono previsti investimenti netti per 33 mio. di CHF. Con un autofinanziamento di 13.1 mio. di CHF ne risulta un deficit di finanziamento di 20 mio. di CHF. Questo significa un grado di autofinanziamento inferiore al 50% ritenuto insufficiente. Secondo le direttive cantonali il valore ideale del grado di autofinanziamento è del 100%. È ritenuto ancora accettabile e sostenibile un grado di autofinanziamento dell'80%.

	Budget 2023	Piano 2024	Piano 2025	Piano 2026	Piano 2027	Piano 2028	Totale 2023-2028
Uscite	16'015'000	14'700'000	19'730'000	18'730'000	5'060'000	6'175'000	80'410'000
Entrate	11'780'200	8'550'000	12'550'000	12'550'000	900'000	900'000	47'230'200
Investimenti netti	4'234'800	6'150'000	7'180'000	6'180'000	4'160'000	5'275'000	33'179'800
Auto-finanziamento	1'827'747	2'470'539	2'365'004	2'228'638	2'166'939	2'115'903	13'174'770
Deficit di finanziamento	-2'407'053	-3'679'461	-4'814'996	-3'951'362	-1'993'061	-3'159'097	-20'068'030
Grado auto-finanziamento	43.16%	40.17%	32.94%	36.06%	52.09%	40.11%	

Gli investimenti più grossi considerati nella pianificazione finanziaria riguardano le opere già approvate come il progetto di ricostruzione Bondo II, il contributo comunale al Centro Sanitario Bregaglia e il progetto parcheggi e piazza di giro per autopostale a Soglio nonché progetti previsti, ma non ancora approvati quali la ristrutturazione della scuola a Maloja e il progetto biomassa per indicarne i più importanti.

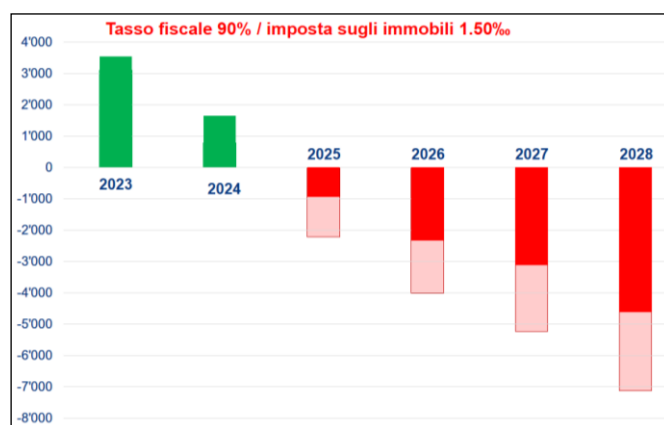
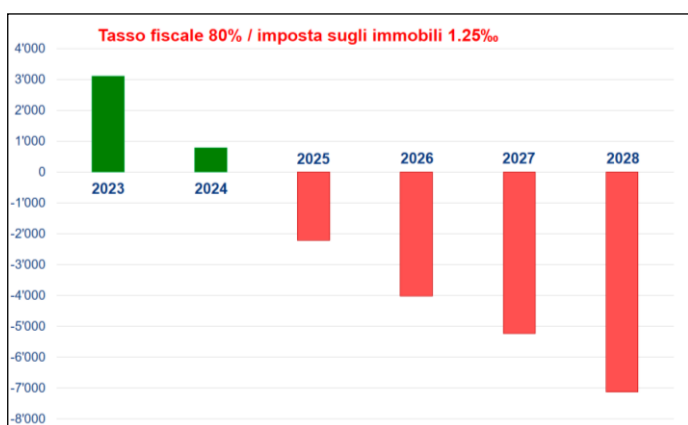
	Uscite	Entrate	Investimenti netti	Osservazioni
Ricostruzione Bondo II, 2023 – 2025	34'000'000	-31'750'000	2'250'000	approvato il 31.01.2021
Contributo CSB	4'500'000	0	4'500'000	approvato il 24.03.2022
Parcheggio e piazza di giro, Soglio	8'500'000	0	8'500'000	approvato il 01.09.2022
Nuova scuola Maloja	8'350'000	-3'000'000	5'350'000	
Progetto energia alternativa da biomassa	8'125'000	-7'000'000	1'125'000	50'000 entrate all'anno dal 2027
Eliminazione arsenico Soglio	1'700'000	0	1'700'000	
Strade comunali	1'590'000	0	1'590'000	
Nuovo sentiero Sciora	1'150'000	-950'000	200'000	
Acque luride	1'055'000	-750'000	305'000	
Sentiero ciclabile	1'000'000	0	1'000'000	
Vari progetti minori	10'440'000	-3'780'200	6'659'800	
TOTALE	80'410'000	-47'230'200	33'179'800	

Evoluzione rapporto investimenti netti / autofinanziamento



Patrimonio netto (+), indebitamento netto (-) per abitante

La pianificazione prevede che, concretizzando tutti gli investimenti previsti fino al 2028 e senza che accadano avvenimenti straordinari, il patrimonio netto muterà già nel 2025 in un indebitamento netto. Esso aumenterà a fine 2028 a 11.32 mio. di CHF, rispettivamente a ca. CHF 7'000 per abitante, superando il livello di CHF 5'000 considerato molto elevato e non più sostenibile. Il municipio è consapevole che il deficit di finanziamento previsto per i prossimi 6 anni (in media 3.34 mio. di CHF all'anno) è alquanto elevato e non può essere lasciato al caso. Pertanto si è riservato di riesaminare, rispettivamente di ridefinire le priorità d'esecuzione di alcune opere pubbliche. Il municipio propone come primo passo un adeguamento del tasso fiscale e dell'aliquota per l'imposta sugli immobili in modo da evitare un grado di autofinanziamento insostenibile al di sotto del 50%.



Link utili:

- [Statistica finanziaria dei comuni nel Canton Grigioni 2020](#)
- [Tassi fiscali dei comuni nel Canton Grigioni 2022](#)
- [Statistica finanziaria, indicatori finanziari](#)